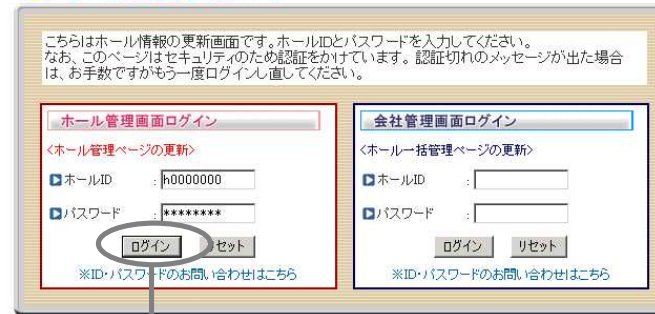


PC用ホール情報管理画面



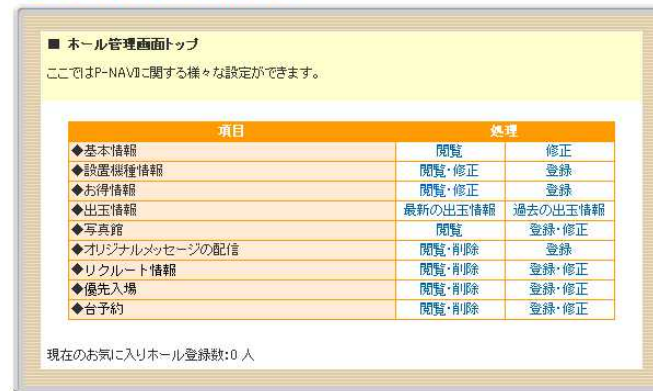
ホール登録の際、発行されたIDとPWをそれぞれ半角英数字で入力。
会社登録されたホール様は右からログインして下さい。

HallOwner ホール管理者権専用ページ.....



ログインすると、現在登録されているホールの各情報を
閲覧したり、修正が可能になります。

HallOwner ホール管理者権専用ページ.....



基本情報

ホールの名前、住所等の基本的な情報

設置機種情報

ホールの設置されているパチンコ・パチスロ
の名前、台数等

お得意情報

ホールのイベントやお得な情報のお知らせ
出玉情報

ホール内でのパチンコ・パチスロ出玉情報
写真館

ホール内の写真とコメントの掲載

オリジナルメッセージの配信

希望ユーザーへのメール配信ができます

リクルート情報

貴店の求人情報を携帯3キャリアに掲載

優先入場

優先入場の受付・抽選を行います。

台予約

台予約の受付・抽選を行います。

閲覧: 現在登録されている情報の閲覧することができます。

修正: 現在登録されている情報の修正することができます。

閲覧・修正 現在登録されている情報を閲覧でき、またその情報の修正ができます。

閲覧・削除 現在登録されている情報を閲覧でき、またその情報を削除できます。

登録: 情報を新たに登録できます。

最新の出球情報: 現在登録されている出玉情報の確認表示と新たな更新ができます。

過去の出球情報: 過去30日まで、登録されている出玉情報のランキングを見ることができます。

PC用ホール情報管理画面 (ホール基本情報・ホール詳細情報)

ホール基本情報

ホール名 (半角)

半角英数カナは半角で入力

ホール名カナ (全角)

ホールの読み仮名を全て全角カナで入力

郵便番号

7桁の郵便番号に“-”を入れて入力

都道府県

矢印をスクロールして都道府県を選ぶ

市区町村

所在地の市区町村のみ入力

その他の住所

市区町村以下の住所を入力

建物名

建物の名前を入力
(階数がある場合はこちらへ入力)

最寄駅

最寄駅名を線名から入力

交通手段

電車: 最寄駅名を線名から入力
車: 目印を入力(例: インターを右)

交通時間

交通手段で入力した目印からの時間を入力

営業時間

営業の開店から、閉店までの時間をスクロールして選ぶ(5分刻みで入力可能)

換金率 (パチンコ)

玉計算で入力(複数の換金率を用いている場合、2つまで登録可能)

換金率 (スロット)

枚数計算で入力(複数の換金率を用いている場合、2つまで登録可能)

設置台数 (パチンコ)

パチンコ機の設置台数を入力

駐車場の有無

駐車場の有無をチェック

休日の有無

休日の有無をチェック

休日の詳細

有: 休日の詳細を入力
無: 年中無休

i-mode用URL

i-mode用のサイトをお持ちのホール様はサイトのURLを入力して下さい。
まんさいi-mode公式サイトからリンクが可能

PC用URL

ホームページをお持ちのホール様はサイトのURLを入力して下さい。
WEB版まんさいサイトからリンクが可能

データ公開機の有無

ホール内でのデータ公開機の有無をチェック

貯玉制の有無

貯玉サービスを行っているかチェック

会員制の有無

ホール内で会員を集い、会員向けサービスを行っているかどうかをチェック

連絡情報

担当者名

まんさいの情報を主に更新される方若しくは、ホール責任者名を入力

担当者カナ (全角)

担当者の読み仮名を全て全角カナで入力

電話番号

ホールの電話番号を入力

FAX番号

ホールのFAX番号を入力

Emailアドレス

担当者のメールアドレスを入力

HallOwner ホール管理者権専用ページ

■ホール基本情報修正画面

※ホール情報を更新したい場合には該当する箇所を更新して「確認画面へ」をクリックして下さい。
※印刷されている項目は必須入力項目です。

項目	登録内容
◆ホール名(※)	ホール名: ほんさい ホール名カナ: ほんさい
◆住所(※)	郵便番号: 111-1111 都道府県: 東京都 市区町村: 渋谷区 その他: ほんさい1丁目1-1 建物名: ほんさいビル1階
◆最寄駅	
◆交通手段・時間	交通手段: 時間: 分 (半角数字)
◆営業時間	10:00 - 23:00
◆換金率1(パチンコ)	玉 (半角数字)
◆換金率2(パチンコ)	玉 (半角数字)
◆換金率1(スロット)	枚 (半角数字)
◆換金率2(スロット)	枚 (半角数字)
◆設置台数1(パチンコ)	210 台 (半角数字)
◆設置台数2(スロット)	0 台 (半角数字)
◆駐車場	<input type="checkbox"/> あり <input checked="" type="checkbox"/> なし 台数: (半角数字)
◆休日	<input type="checkbox"/> あり <input checked="" type="checkbox"/> なし 休日詳細: (半角数字)
◆URL(i-mode)	
◆URL(PC)	
◆データ公開機	<input type="checkbox"/> あり <input checked="" type="checkbox"/> なし
◆貯玉制	<input type="checkbox"/> あり <input checked="" type="checkbox"/> なし
◆会員制	<input type="checkbox"/> あり <input checked="" type="checkbox"/> なし

項目	登録内容
◆担当者名(※)	ほんさい太郎
◆担当者名カナ(※)	
◆電話番号(※)	00-0000-0000
◆FAX番号(※またはEmail)	00-0000-0000
◆Mailアドレス(※またはFax)	

項目	登録内容
◆法人名(※)	
◆代表者名(※)	ほんさい太郎
◆代表者カナ(※)	
◆法人住所(※)	郵便番号: 000-000 都道府県: ----- 市区町村: その他: 建物名:
◆法人担当者名(※)	
◆法人担当者名カナ(※)	
◆法人mailアドレス	
◆法人URL	
◆法人i-modeURL	
◆法人電話番号	00-0000-0000
◆法人FAX番号	

項目	登録内容
◆オープンエリア登録(任意)	変更しない

戻る 確認画面へ

法人情報

会社名

ホールを運営している会社の名前を入力

代表者名

会社の代表者名を入力

代表者カナ

代表者の読み仮名を全て全角カナで入力

住所

上記で登録したホールと住所が全く同一の場合、ここにチェックを入れて頂ければ以下の入力が省けます。

郵便番号

7桁の郵便番号に“-”を入れて入力

都道府県

矢印をスクロールして都道府県を選ぶ

市区町村

所在地の市区町村のみ入力

その他の住所

市区町村以下の住所を入力

建物名

建物の名前を入力
(階数がある場合はこちらへ入力)

担当者名

会社の担当者名を入力

担当者カナ (全角)

担当者の読み仮名を全て全角カナで入力

Emailアドレス

i-mode用のサイトをお持ちの企業様はサイトのURLを入力
まんさいi-mode公式サイトからリンクが可能

PC用URL

ホームページをお持ちの企業様はサイトのURLを入力
WEB版まんさいサイトからリンクが可能

i-mode用URL

i-mode用のサイトをお持ちの企業様はサイトのURLを入力
まんさいサイトで公開できます

電話番号

ホールの電話番号を入力

FAX番号

ホールのFAX番号を入力

枠内の情報は、表に掲載されることはありません。

PC用ホール情報管理画面 (ホール基本情報・ホール詳細情報)

設置機種登録

HallOwner
ホール管理者様専用ページ

■ 設置機種登録

※ホールに設置している機種を登録します。
※下記に登録したい機種の名称を入力してください。
※少なくとも一つの条件を入力してください。

◆機種名から検索	ワールド
◆メーカーから選択	SANKYO
◆タイプから選択	指定しない
◆種別	<input type="radio"/> パチンコ <input type="radio"/> スロット

戻る クリア

いずれかの項目に1つでも入力すれば登録したい機種の検索が可能になります。

機種名から検索

登録したい機種名の一部を入力して下さい。
(全角・半角英数可能)

メーカーから選択

登録したい機種のメーカー名を入力して下さい。

タイプから選択

登録したい機種のタイプを、プルダウンで選んで下さい。

種別

登録したい機種がパチンコかスロットかチェックして下さい。

■ 設置機種登録

◇4 件の機種にヒットしました。

機種名	ワールド
メーカー名	SANKYO
タイプ	なし
種別	パチンコ

登録	機種名	メーカー	タイプ
<input checked="" type="checkbox"/>	CRF.パワワールドGP	SANKYO	CRパチンコ
<input type="checkbox"/>	CRF.パワワールドSP	SANKYO	CRパチンコ
<input type="checkbox"/>	CRF.ワールドI	SANKYO	CRパチンコ
<input type="checkbox"/>	F.パワワールドDX	SANKYO	現金パチンコ

戻る クリア 台数登録へ

登録したい機種が検索されたらチェックボックスにチェックを入れて台数登録ボタンを押して下さい。

■ 設置機種登録

※登録台数と表示順位は半角数字で入力して下さい。

機種名	登録台数	表示順位
CRF.パワワールドGP	10 台	10

登録 クリア

機種の設定台数とホームページ上での表示順番を半角数字で入力して登録ボタンを押すと終了です。

お得意情報の入力

HallOwner
ホール管理者様専用ページ

■ お得意情報

※お得意情報は最大10タイトルまで登録できます。
※1〜10までの表示順位を選択して下さい。

項目	登録内容
◆タイトル	火曜日はまんさいデー
◆本文	CRまんさいワールド まんさい一番
◆表示順	1 番目

登録

タイトル

お得意情報のタイトルを入力(全角・半角英数可能)
本文よりも目立って表示されます。

本文

お得意情報の本文を分かりやすく入力して下さい。

表示順

この情報を登録しているお得意情報の中で何番目に表示するか半角数字で入力して下さい。
上から1、2、3・・・の順になります。

最新出玉情報

HallOwner
ホール管理者様専用ページ

■ 最新の出玉情報

※現在のランキングは下記の通りです。
※削除したいランキングにチェックをして「確認画面へ」ボタンを押して下さい。
※ランキング情報を変更するものは、変更したい情報を上書きし、チェックせずに「変更」ボタンを押して下さい。
※次の画面でランキングの変更を確認後、設置機種データから削除、更新します。
※台番号、大当たり回数、玉数、ビッグ回数、枚数は半角数字で入力して下さい。

日付: 2004年 7月 1日

削除	日付	機種名	台番号	大当たり回数	玉数
<input checked="" type="checkbox"/>	2004-07-01	CRF.パワワールドGP	1 番台	1 回	1111 玉
<input type="checkbox"/>		CRF.パワワールドGP	1 番台	5 回	20000 玉
<input type="checkbox"/>		-----	番台	回	玉
<input type="checkbox"/>		-----	番台	回	玉
<input type="checkbox"/>		-----	番台	回	玉
<input type="checkbox"/>		-----	番台	回	玉
<input type="checkbox"/>		-----	番台	回	玉
<input type="checkbox"/>		-----	番台	回	玉
<input type="checkbox"/>		-----	番台	回	玉
<input type="checkbox"/>		-----	番台	回	玉

削除	日付	機種名	台番号	ビッグ回数	枚数
<input type="checkbox"/>		-----	番台	回	枚
<input type="checkbox"/>		-----	番台	回	枚
<input type="checkbox"/>		-----	番台	回	枚
<input type="checkbox"/>		-----	番台	回	枚
<input type="checkbox"/>		-----	番台	回	枚
<input type="checkbox"/>		-----	番台	回	枚
<input type="checkbox"/>		-----	番台	回	枚
<input type="checkbox"/>		-----	番台	回	枚
<input type="checkbox"/>		-----	番台	回	枚
<input type="checkbox"/>		-----	番台	回	枚

確認画面へ

日付

対象となる年月日を選択して下さい。

削除

現在登録されているデータを削除したい場合はチェックを入れて下さい。

機種名

設置機種登録で登録されている機種が選択できます。対象キャッシュがない場合は、設置機種登録を行って下さい。

台番号

ホールでの台番号を入力して下さい。(半角英数)

大当たり回数・ビッグ回数

大当たりした回数、もしくはビッグ回数を入力して下さい。(半角英数)

玉数・枚数

出玉数もしくはコインの枚数を入力して下さい。(半角英数)

PC用ホール情報管理画面 (有料オプション)

写真館

写真館ではホールの雰囲気などを、写真とコメントでiモード上のユーザーにアピールできる機能です。

HallOwner ホール管理者権専用ページ

■ 写真館

※アップロードする画像は2MB以下のjpg形式のものを使用してください。
 ※アップロードした画像ファイルは自動で横幅が100ピクセルにリサイズされます。
 ※画像は5枚まで登録できます。
 ※登録しない場合には「削除する」にチェックを入れてください。

項目	登録	削除する	内容
◆写真1	<input checked="" type="checkbox"/>	<input type="checkbox"/>	写真: \$soza#eazo1.jpg 参照... コメント: 今日はホールにまんさいGALが来たよ!
◆写真3	<input checked="" type="checkbox"/>	<input type="checkbox"/>	写真: \$soza#eazo2.jpg 参照... コメント: 店長まんさい太郎より一言
◆写真4	<input type="checkbox"/>	<input type="checkbox"/>	写真: 参照... コメント:
◆写真5	<input type="checkbox"/>	<input type="checkbox"/>	写真: 参照... コメント:

登録

写真画像

写真を登録するところに画像で確認できます。

削除

掲載した内容を削除したい場合には、チェックを入れて下さい。

写真

「参照」ボタンを押して、画像が保存してある場所より、掲載したい画像を指定して下さい。

コメント

写真に関連のあるコメントを入力して下さい。

オリジナルメッセージ

ユーザーが、マイボックスに貴店を登録しておく、登録しているユーザーのマイボックスに貴店からのメッセージを残すことができます。

HallOwner ホール管理者権専用ページ

■ オリジナルメッセージの配信

※オリジナルメッセージの配信を予約できます。
 ※タイトルと内容と配信日は必須入力項目です。

項目	配信内容
◆タイトル	まんさいデー
◆本文	7/7 (水) 10:00~ まんさいは今日も熱い!! 新台入荷 ORまんさい まんさい一番
◆配信予約日	<input checked="" type="checkbox"/> 今すぐ <input type="checkbox"/> 配信予約: 2004年 7月 20日 00:00

登録

タイトル

メッセージのタイトルを入力して下さい。

本文

メッセージの内容を入力して下さい。

配信予約日

メッセージを配信したい時間帯を指定して下さい。“今すぐ”にチェックすると「登録」ボタンを押した瞬間に配信されます。配信予定日をプルダウンより指定すると、年月日時分秒で細かく、配信する時間を設定できます。

ここで入力したカタカナ文字はiモード用に全て半角に変換されてユーザーへ配信されます。

優先入場

イベントの告知と共に、まんさいユーザーへ優先入場整理券を自動抽選し、メールで発行することができる機能です。

HallOwner ホール管理者権専用ページ

■ 優先入場

※優先入場の開催日・内容等を入力し、「登録ボタン」を押してください。

項目	登録内容
◆開催期間	2004年 7月 27日 ~ 2004年 7月 27日
◆入場番号	1 番 ~ 番まで
◆告知日	2004年 7月 27日
◆開催受付日	イベント実施日の 日前
◆イベント内容	

登録 リセット

開催期間

優先入場整理券を発行するイベントの開催日をプルダウンにて選択して下さい。

入場番号

メールで発行したい入場番号の数字を入力して下さい。

告知日

この内容をユーザーへ公開したい日をプルダウンで選択して下さい。

開催受付日

優先入場の受付開始日を数字で入力して下さい。受付は前日の午後5時で締切り、午後7時より抽選を行います。

3連日イベントがある場合で、発行する入場番号を各日で、違う番号にしたい場合は、登録をその都度行って下さい。

イベント内容

イベントに関する内容や、宣伝を記入して下さい。

■ Hall i
ホール情報
まんさいホール

【台予約申込】

ホール名: まんさいホール
予約日: 2004年08月

予約する日を選択して下さい。

申込日: 2004年 7月 27日

予約登録へ
 ローターTOPへ
 サイトTOPへ

(C)わ・サ・ネット

モバイル上からの優先入場受付画面

リクルート情報

ホール求人情報を携帯3キャリアで掲載できます。



■ リクルート情報
※リクルート情報は最大10項目まで登録できます。

※項目名に該当する内容をご記入ください。

項目	登録内容
◆タイトル	元気なスタッフ募集中!
◆仕事内容	ホール・カウンタースタッフ
◆給与	アルバイト/時給: 早番 1200円以上、遅番 1300円以上 正社員/月給: 21万円以上
◆勤務地	渋谷、新宿
◆資格	18歳~24歳位まで 長期できる方 ※未経験者歓迎
◆勤務時間	早番/9:00~17:00 遅番/17:00~23:30 ※アルバイト/週4日以上で応募、正社員/交代性
◆休日・休暇	社/月8日~(有給あり) アルバイト/応相
◆待遇・福利厚生	昇給2、交通費支給、制服貸与、 正社員/
◆応募方法	TEL後、履歴書持参の上、御来店下さい。

※こちらは項目名を自由に設定する事が出来ます。

項目	登録内容
◆スタッフより一言	みんな仲良しで、とても働きやすい職場なので、ぜひ一緒に働きましょう!

登録 リセット

タイトル

求人に対する題名を入力して下さい。

仕事内容

仕事内容を入力して下さい。

給与

給与形態を入力して下さい。

勤務地

勤務先を入力して下さい。

資格

求職者へ求める資格を入力して下さい。

勤務時間

勤務時間を入力して下さい。

休日・休暇

休日・休暇内容を入力して下さい。

待遇・福利厚生

求職者への待遇・福利厚生内容を入力して下さい。

応募方法

この情報を見た求職者への応募手段を入力して下さい。

上記以外の内容で、求職者へのアピールしたい事がある場合は、下記に入力して下さい。

項目

アピールしたい内容の題名を入力して下さい。

登録内容

アピールしたい内容を入力して下さい。

台予約

イベントの告知と共に、まんさいユーザーへ台予約整理券を自動抽選し、メールで発行することができる機能です。



■ 台予約
※台予約を行う機種を選択し、開始台番号、終了台番号を入力後、「予約」にチェックを入れてください。
※機種がない場合は、ホール機種登録画面より登録を行ってください。

機種名	開始番号~終了番号	予約
CRF.スーパーパナIX	番号 ~ 番号まで	<input checked="" type="checkbox"/>
CRF.スーパーパナIX	番号 ~ 番号まで	<input checked="" type="checkbox"/>
CRF.スーパーパナIX	番号 ~ 番号まで	<input checked="" type="checkbox"/>
CRF.スーパーパナIX	番号 ~ 番号まで	<input checked="" type="checkbox"/>

次へ

機種名

現在、貴店がまんさいで登録している機種の一覧が表示されます。この中の機種から台予約抽選を行いたい機種をプルダウンで選んで下さい。

開始番号~終了番号

予約させたい台の連番の初め~終わりの番号を入力して下さい。

予約

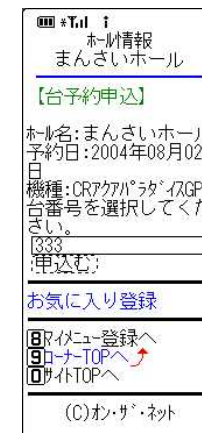
予約させたい台をチェックして下さい。



■ 台予約
※台予約イベントの実施日・内容等を入力し、「登録ボタン」を押してください。

項目	登録内容
◆イベント日	2004年 7月 27日
◆受付開始日	イベント実施日の 日前
◆告知日	2004年 7月 27日
◆イベント内容	

登録 リセット



モバイル上からの台予約受付画面

イベント日

台予約券を発行するイベントの開催日をプルダウンにて選択して下さい。

開催受付日

台予約の受付開始日を数字で入力して下さい。抽選の関係上、前日の午前5時で締切りますので、2日前以上で設定して下さい。

告知日

この内容をユーザーへ公開したい日をプルダウンで選択して下さい。

イベント内容

イベントに関する内容や、宣伝を記入して下さい。